



 UNIVERSIDAD NACIONAL PEDRO RUIZ GALLO	Manual de Usuario PAGOS VIRTUALES - MÓDULO DE MATRÍCULAS -	Versión 1.0
		Página 1 de 16



MANUAL DE USUARIO

PAGOS VIRTUALES - BN

MÓDULO DE MATRÍCULAS


FUENTE / ELABORACION: Oficina General de Sistemas Informáticos Fecha: 01/04/2019	REVISADO POR: Sub Comisión de Licenciamento Institucional Fecha: 10/05/2019	APROBADO POR: Oficina General de Calidad Universitaria Fecha: 10/05/2019
 MAG. ROBERT EDGAR PUICAN GUTIERREZ JEFE	 ING. MARIA ISABEL CAJUSOL MANAYAY INTEGRANTE	  M.Sc. MARIA ROSA VASQUEZ PEREZ DIRECTORA

PRESENTACIÓN

El presente manual es una guía en el uso del Módulo de matrícula del Sistema Pagos Virtuales, en su contenido el usuario podrá observar los aspectos más esenciales para poder utilizar de una manera amigable.

El módulo fue desarrollado con el objeto de integrar la matrícula del sistema académico a través de la plataforma de pago web del Banco de la Nación. El estudiante para realizar el pago debe contar con una cuenta de dicho banco, clave de Internet, y con clave dinámica generado por token, requisitos indispensables para completar el proceso de matrícula.



 UNIVERSIDAD NACIONAL PEDRO RUIZ GALLO	Manual de Usuario PAGOS VIRTUALES - MÓDULO DE MATRICULAS -	Versión 1.0
		Página 3 de 16

ÍNDICE

1.	Implementación del Sistema	4
1.1.	Requerimientos de Hardware.....	4
1.2.	Requerimientos de Software.....	4
2.	Usuarios	4
2.1.	Perfiles de Usuario y Restricciones.....	4
3.	Funcionalidad del Sistema de Información.....	4
3.1.	Acceso al Sistema de Información	4
4.	Procedimientos.....	4
4.1.	Pago de Matrícula en el Banco de la Nación	4
4.2.	Proceso Registro de Matrícula	8
4.2.1.	Etapa 1: Iniciar Sesión.....	8
4.2.2.	Etapa 2: Verificación de Alumno	8
4.2.3.	Etapa 3: Actualización de Datos.....	12
4.2.4.	Etapa 4: Selección de Cursos	12
5.	Recomendaciones.....	16



1. IMPLEMENTACIÓN DEL SISTEMA

1.1. REQUERIMIENTOS DE HARDWARE

- Computador personal con acceso a internet

1.2. REQUERIMIENTOS DE SOFTWARE

- Indispensable navegador web

2. USUARIOS

2.1. PERFILES DE USUARIO Y RESTRICCIONES

Perfil Estudiante

Todos los estudiantes de la Universidad Nacional Pedro Ruiz Gallo que cuenten con su usuario y contraseña podrán acceder al sistema.

3. FUNCIONALIDAD DEL SISTEMA DE INFORMACIÓN

3.1. ACCESO AL SISTEMA DE INFORMACIÓN

El proceso para acceder al sistema, primero se debe ingresar la URL, luego en el formulario de inicio de sesión, el estudiante ingresara su código universitario y contraseña, si estos son correctos se accederá al sistema.



Código universitario
9291192092

Contraseña


Ilustración 1 Pantalla principal de acceso


4. PROCEDIMIENTOS

4.1. PAGO DE MATRÍCULA EN EL BANCO DE LA NACIÓN

En el caso que el alumno cuente con deuda del semestre actual podrá realizar el pago de su deuda mediante el Banco de la Nación ingresando al link:

[URL:https://zonasegura1.bn.com.pe/BNWeb/Inicio](https://zonasegura1.bn.com.pe/BNWeb/Inicio)



 UNIVERSIDAD NACIONAL PEDRO RUIZ GALLO	Manual de Usuario PAGOS VIRTUALES - MÓDULO DE MATRICULAS -	Versión 1.0
		Página 5 de 16

El pago se puede realizar desde cualquier cuenta del Banco de la Nación, que cuente con clave de Internet, y con clave dinámica generado por Token.

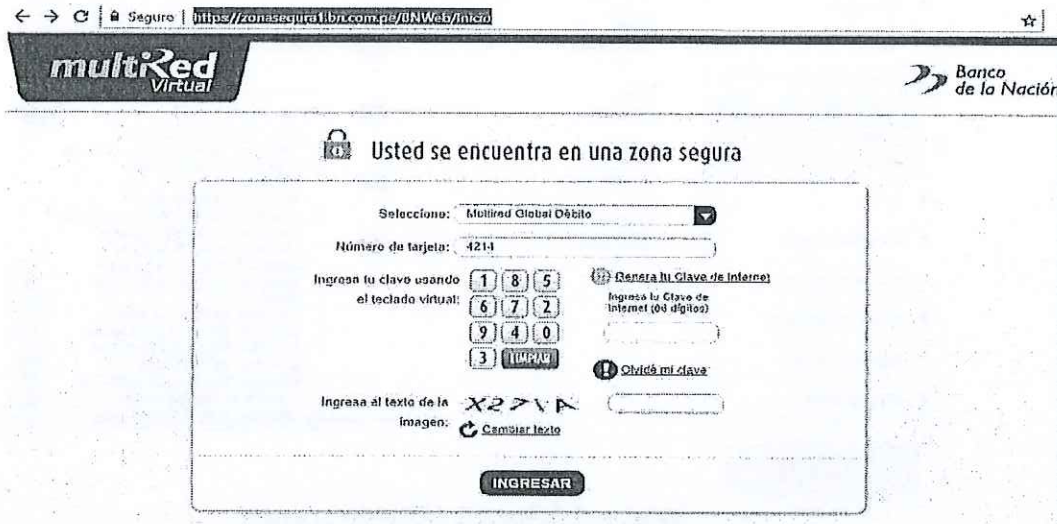


Ilustración 1 Pantalla de acceso

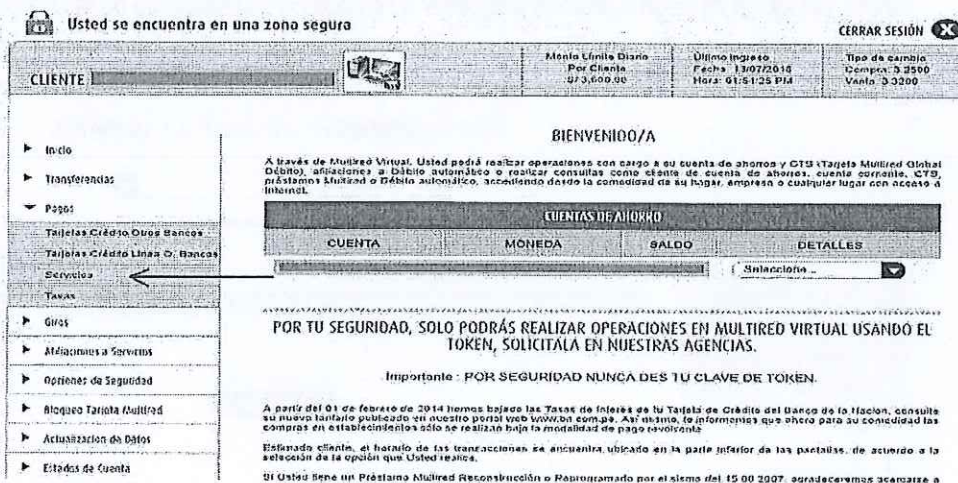


Ilustración 2 Pantalla elegir la opción servicios





Ilustración 3 Pantalla para elegir el tipo de servicio

Una vez elegido el servicio, el alumno deberá seleccionar la cuenta que está asociada a la tarjeta, la Opción de pago > Alumno e ingresar su código como estudiante de la UNPRG.

Ilustración 4 Pantalla del formulario para los datos del alumno


En **Detalle concepto**, el alumno debe seleccionar '0015- MATRÍCULA PREGRADO'.

En **Importe**, se debe ingresar el monto de la deuda a pagar.

Y por último deberá ingresar su clave dinámica generada por el Token asociado a la tarjeta y la cuenta del cual se está realizando el pago.



PAGO DE UNIVERSIDADES - UNIV. NAC. P. R. G. LAMBAYEQUE

<ul style="list-style-type: none"> ▶ Inicio ▶ Transferencias ▼ Pagos <ul style="list-style-type: none"> Tarjetas Crédito Otros Bancos Tarjetas Crédito Línea O. Bancos Servicios Tasas ▶ Giros ▶ Afiliaciones o Servicios ▶ Opciones de Seguridad ▶ Bloques Tarjeta Multired ▶ Actualización de Datos ▶ Estados de Cuenta 	<p>Cuenta Origen: <input type="text"/></p> <p>Universidad: Univ. Nac. P. R. G. Lambayeque</p> <p>Alumno: <input type="text"/></p> <p>Detalle Concepto: 0015 - MATRICULA PREGRADO</p> <p>Importe: 39.00</p> <p>Utilice el teclado virtual para Ingresar el Token</p> <table border="1" style="display: inline-table;"> <tr><td>7</td><td>5</td><td>2</td></tr> <tr><td>9</td><td>4</td><td>8</td></tr> <tr><td>0</td><td>6</td><td>3</td></tr> <tr><td>1</td><td colspan="2">INGRESAR</td></tr> </table>  <p>Ingresar los 6 dígitos del TOKEN</p> <p><small>Nota: Tiene en cuenta que los 6 dígitos cambian cada minuto por lo cual debe ingresar antes que la barra de tiempo se haya consumido.</small></p> <p style="text-align: center;"> <input type="button" value="REGRESAR"/> <input type="button" value="PAGAR"/> </p>	7	5	2	9	4	8	0	6	3	1	INGRESAR	
7	5	2											
9	4	8											
0	6	3											
1	INGRESAR												

BLOQUEO DE TARJETAS
24 HORAS

Ilustración 5 Pantalla para realizar el pago de deuda

En caso no cuente con cuenta en el banco de la nación podrá realizar el pago de manera presencial, brindado su código y monto de pagar.


 V°B°
 REPRESENTANTE LEGAL



4.2. Proceso Registro de Matrícula

Aquí se desarrolla el Proceso de registro de matrícula del alumno, el cual consta de 5 etapas.

4.2.1. Etapa 1: Iniciar Sesión

El proceso de matrícula comienza con el inicio de sesión del alumno donde podrá acceder ingresando a la URL, si los datos son correctos se accederá a la verificación.




Ilustración 6 Pantalla principal de acceso


4.2.2. Etapa 2: Verificación de alumno

Esta etapa inicia con la verificación de los datos del alumno para saber si está apto para realizar su matrícula, la cual pasa por una serie de validaciones. La etapa puede terminar mostrando un mensaje de que no cumple con alguna validación o permitiendo el acceso a la siguiente etapa.

Validaciones:

- No tener deuda pendiente de pago.
- No haber registrado matrícula en el semestre actual.
- Si aún no se ha registrado cronograma de matrícula para su facultad.
- Estar dentro de las fechas correspondientes al cronograma de matrícula según el código de ingreso del alumno.
- Tener promedio ponderado calculado en el último semestre matriculado.
- Ser alumno en estado regular.



 UNIVERSIDAD NACIONAL PEDRO RUIZ GALLO	Manual de Usuario PAGOS VIRTUALES - MÓDULO DE MATRICULAS -	Versión 1.0
		Página 9 de 16



Mensaje de proceso de matrícula

Tiene una deuda de S/ 39.00
Aún no se establece cronograma para su facultad.

Gracias
Administración

Ilustración 7 Pantalla con mensaje de Verificación por deuda pendiente de pago



Mensaje de proceso de matrícula

Usted ya se encuentra matriculado en este semestre.

Gracias
Administración

Ilustración 8 Pantalla con mensaje de Verificación por matrícula ya realizada en semestre actual.



Mensaje de proceso de matrícula

Aún no se establece cronograma para su facultad.

Gracias
Administración

Ilustración 9 Pantalla con mensaje de Verificación de no se estableció cronograma para la facultad.





Mensaje de proceso de matrícula

Aún no le corresponde matricularse. Su fecha de matrícula es 21/04/2019.

Gracias
Administración

Ilustración 10 Pantalla con mensaje de Verificación de no corresponde a matrícula según cronograma.



Mensaje de proceso de matrícula

Usted no puede realizar matriculado debido a que no cuenta con promedio ponderado


Gracias
Administración

Ilustración 11 Pantalla con mensaje de Verificación de no tiene promedio ponderado.



**Si el alumno no tiene calculado su promedio ponderado del último semestre que registro matricula, el sistema le informará que no puede matricularse. La razón por la cual el alumno puede no tener calculado su promedio ponderado puede ser porque el docente de algún curso aún no ha registrado la nota final. Esta restricción no se aplica para los alumnos ingresantes.*



 UNIVERSIDAD NACIONAL PEDRO RUIZ GALLO	Manual de Usuario PAGOS VIRTUALES - MÓDULO DE MATRICULAS -	Versión 1.0
		Página 11 de 16



Mensaje de proceso de matrícula

Usted no puede realizar matriculado debido a que se encuentra suspendido por ley 30220.

Gracias
Administración

Ilustración 12 Pantalla con mensaje de verificación por estado del alumno "Suspendido"

**Si el alumno se encuentra suspendido de la universidad se le mostrara un mensaje indicando la razón.*



Mensaje de proceso de matrícula

Usted no puede realizar matriculado debido a que se encuentra expulsado por ley 30220.

Gracias
Administración


Ilustración 13 Pantalla con mensaje de verificación por estado del alumno "Expulsado"

**Si el alumno se encuentra expulsado de la universidad se le mostrara un mensaje indicando la razón.*



4.2.3. Etapa 3: Actualización de Datos

Una vez que el alumno haya pasado la verificación entonces está apto para poder actualizar sus datos, requisito previo para el registro de su matrícula.



DATOS PERSONALES Fecha de Nacimiento: 01/08/1997 Sexo: Masculino DIRECCIÓN ACTUAL Departamento: LAMBAYEQUE Provincia: LAMBAYEQUE Distrito: LAMBAYEQUE Dirección Actual: andrez ruzul #552 Correo Electrónico: castillo_flores1997@outlook.com DOCUMENTO DE IDENTIDAD Tipo de Documento: DNI Número: 75990999	TELÉFONOS Número: 073886433 / 073802201 ESTUDIOS SECUNDARIOS Tipo Colegio: Estatal LUGAR DE NACIMIENTO Nacionalidad: <input checked="" type="radio"/> Parvna <input type="radio"/> Otra Nacionalidad Departamento: LAMBAYEQUE Provincia: LAMBAYEQUE Distrito: LAMBAYEQUE País: Seleccionar
--	--


Actualizar

Ilustración 14 Pantalla Actualización de datos del Alumno

4.2.4. Etapa 4: Selección de cursos

En esta etapa el sistema pasa a listar los cursos que el alumno tiene disponibles, para que pueda seleccionar los que quiera matricularse, si el alumno tiene cursos desaprobados el sistema dará prioridad a dichos cursos.



 UNIVERSIDAD NACIONAL PEDRO RUIZ GALLO	Manual de Usuario PAGOS VIRTUALES - MÓDULO DE MATRICULAS -	Versión 1.0
		Página 13 de 16

CURSOS DISPONIBLES

	Código	Grupo	Curso	Prac.	Lab.	Sem.	Ciclo	Creditos	Vacantes
<input type="checkbox"/>	CL166	37A	DISEÑO GRAFICO (E)	1 (20) ▼	0 ▼	0 ▼	II	3.0	20
<input type="checkbox"/>	CL322	37A	INGENIERIA DE LA INFORMACION I (O)	1 (0) ▼	0 ▼	0 ▼	V	5.0	0
<input checked="" type="checkbox"/>	CL322	37B	INGENIERIA DE LA INFORMACION I (O)	1 (1) ▼	0 ▼	0 ▼	V	5.0	1
<input checked="" type="checkbox"/>	EE399	37A	METODOS DE PREDICCIÓN (O)	1 (2) ▼	0 ▼	0 ▼	VI	4.0	2
<input checked="" type="checkbox"/>	CL464	37A	TELEPROCESO (O)	1 (16) ▼	0 ▼	0 ▼	VII	5.0	16
<input type="checkbox"/>	CL405	37A	PROGRAMACION AVANZADA (O)	1 (21) ▼	0 ▼	0 ▼	VII	4.0	21
<input checked="" type="checkbox"/>	CL406	37B	PROGRAMACION AVANZADA (O)	1 (**) ▼	0 ▼	0 ▼	VII	4.0	**
<input checked="" type="checkbox"/>	CL410	37A	MICROPROCESADORES (O)	1 (17) ▼	0 ▼	0 ▼	VII	5.0	17
<input type="checkbox"/>	CL466	37A	PROYECTO DE TESIS (O)	1 (21) ▼	0 ▼	0 ▼	VIII	3.0	21
<input type="checkbox"/>	CL376	37A	SIMULACION DE SISTEMAS (E)	1 (29) ▼	0 ▼	0 ▼	X	3.0	29

Creditos Permitidos:
26

Promedio Ponderado:
10.84

Creditos Matriculados:
23

Mostrar Horario

Ilustración 15 Pantalla con listado de cursos disponibles para matrícula

En caso que el alumno presente estado observado, quiere decir que ha desaprobado uno o varios cursos más de tres veces. En este caso el sistema sólo listará dichos cursos. Si en un curso te muestra las vacantes cero, es debido a que dicho curso ya no presenta vacantes disponibles por lo tanto el curso no podrá ser seleccionado.

	Código	Grupo	Curso	Prac.	Lab.	Sem.	Ciclo	Creditos	Vacantes
<input type="checkbox"/>	FT204	32A	ECOLOGIA AGRICOLA I (O)	1 (0) ▼	0 ▼	0 ▼	III	3.0	0

Ilustración 16 Pantalla donde muestra ejemplo de curso con vacantes 0

Si en un curso te muestra las vacantes con doble asterisco, es debido a que en ese curso no se han registrado el número de vacantes, no obstante si se podrá seleccionar dicho curso.

	Código	Grupo	Curso	Prac.	Lab.	Sem.	Ciclo	Creditos	Vacantes
<input type="checkbox"/>	FT368	32A	INGLES TECNICO II (O)	1 (**) ▼	0 ▼	0 ▼	III	0.5	**

Ilustración 17 Pantalla donde muestra ejemplo de curso con vacantes sin registrar



Después que el alumno seleccione los cursos en que debe matricularse. El alumno deberá seleccionar el botón de mostrar horario, el cual hará la verificación de cruces de horario entre los cursos elegidos, si no tiene cruce el sistema tendrá la opción de Registrar matrícula activada y el alumno podrá registrar su matrícula, de lo contrario el alumno tiene la opción de validar sus cruces o volver a seleccionar los cursos.


HORARIO DE CURSOS SELECCIONADOS

HORAS	LUNES	MARTES	MIÉRCOLES	JUEVES	VIERNES	SABADO	DOMINGO
07:30							
08:20			LC3 PROGRAMACION AVANZADA	TELEFONIA			
09:10		MICROPROCESADORES	LC3 PROGRAMACION AVANZADA	TELEFONIA			
10:00		MICROPROCESADORES	TELEPROCESO	TELEPROCESO	LC3 PROGRAMACION AVANZADA		
10:50			TELEPROCESO		LC3 PROGRAMACION AVANZADA		
11:40			TELEPROCESO		LC3 PROGRAMACION AVANZADA		
12:30					LC3 PROGRAMACION AVANZADA		
13:20			INGENIERIA DE LA INFORMACION I		INGENIERIA DE LA INFORMACION I		
14:10			INGENIERIA DE LA INFORMACION I		INGENIERIA DE LA INFORMACION I		
15:00			INGENIERIA DE LA INFORMACION I		INGENIERIA DE LA INFORMACION I		
15:50	MÉTODOS DE PREDICCIÓN	MÉTODOS DE PREDICCIÓN					
16:40	MÉTODOS DE PREDICCIÓN	MÉTODOS DE PREDICCIÓN					
17:30	MÉTODOS DE PREDICCIÓN	MÉTODOS DE PREDICCIÓN					
18:20							
18:10							
20:00							
20:50							
21:40							

Ilustración 18 Pantalla donde muestra el horario de cursos seleccionados con cruces de horario

Cuando el alumno elige validar los cruces se le mostrará una pantalla donde se encontrará la hora y el día en que hacen cruce los cursos, pudiendo así deseleccionar cualquier curso para evitar los cruces, dando prioridad a los cursos desaprobados.



 UNIVERSIDAD NACIONAL PEDRO RUIZ GALLO	Manual de Usuario PAGOS VIRTUALES - MÓDULO DE MATRICULAS -	Versión 1.0
		Página 15 de 16

CURSOS CON CRUCES

Presentas cruces en los siguientes cursos, debe quitar uno o más cursos de esta lista dando prioridad a los cursos desaprobados.

Código	Grupo	CURSO	Día	Hora
<input checked="" type="checkbox"/>	CL405	37B PROGRAMACION AVANZADA	VIERNES VIERNES MIÉRCOLES	11:40 - 13:20 10:00 - 11:40 08:20 - 10:00
<input checked="" type="checkbox"/>	CL322	37B INGENIERIA DE LA INFORMACION I	VIERNES	12:30 - 14:10
<input checked="" type="checkbox"/>	CL410	37A MICROPROCESADORES	VIERNES MIÉRCOLES	10:00 - 12:30 08:20 - 10:00

Nuevo Horario

Ilustración 19 Pantalla donde se validan los cursos con cruces de horario

Después de haber pasado las validaciones de la selección de curso y cruces de horario, y no se presente ninguna restricción, el alumno podrá registrar su matrícula.

HORARIO DE CURSOS SELECCIONADOS

HORAS	LUNES	MARTES	MIÉRCOLES	JUEVES	VIERNES	SABADO	DOMINGO
07:30							
08:20				LC1 TELEPROCESO			
09:10				LC3 TELEPROCESO			
10:00			LC4 TELEPROCESO	LC5 TELEPROCESO			
10:50			LC4 TELEPROCESO	LC5 TELEPROCESO			
11:40			LC4 TELEPROCESO				
12:30							
13:20			ACL5 INGENIERIA DE LA INFORMACION I		LC5 INGENIERIA DE LA INFORMACION I		
14:10			ACL5 INGENIERIA DE LA INFORMACION I		LC5 INGENIERIA DE LA INFORMACION I		
15:00			ACL5 INGENIERIA DE LA INFORMACION I		LC5 INGENIERIA DE LA INFORMACION I		
15:50	ACL-3 METODOS DE PREDICCION	CL-3 METODOS DE PREDICCION					
16:40	ACL-3 METODOS DE PREDICCION	CL-3 METODOS DE PREDICCION					
17:30	ACL-3 METODOS DE PREDICCION	CL-3 METODOS DE PREDICCION					
18:20							
19:10							
20:00							
20:50							
21:40							

⏪ Volver a mis cursos
Los cursos están habilitados para realizar matrícula.
Registrar Matrícula

Ilustración 20 Pantalla con el horario de los cursos seleccionados sin cruce de horario.

Al seleccionar registrar matrícula. Se mostrará un mensaje de confirmación. Esta etapa termina cuando el alumno confirma el registro de su matrícula.





Ilustración 21 Pantalla con mensaje de confirmación de registro de matricula

4.1.1 Etapa 5: Matrícula realizada

Es la etapa final, donde se muestra un mensaje indicando que la matrícula se realizó correctamente y se muestra el listado de los cursos que se matriculó.



CURSOS MATRICULADOS 2017-II

Felicidades, tu registro de matrícula se finalizó con éxito.

Código	Grupo	Curso	Prac.	Lab.	Sem.	Ciclo	Cred.
EC408	37A	FORMULACIÓN Y EVALUACIÓN DE PROYECTOS	1	0	0	7	3
EE354	37A	INVESTIGACION DE OPERACIONES II	1	0	0	6	5
EE355	37A	METODOS DE PREDICCIÓN	1	0	0	6	4
CL321	37A	ELECTRÓNICA ANALÓGICA	1	0	0	5	4
CL322	37B	INGENIERIA DE LA INFORMACION I	1	0	0	5	5
CL356	37B	PROGRAMACION III	1	0	0	6	4

Cursos matriculados: 6

Créditos matriculados: 25

Ilustración 22 Pantalla con el listado de cursos matriculados



5. RECOMENDACIONES

En caso de inconvenientes en el uso del presente módulo comunicarse a:
ogaa@unprg.edu.pe

INFORME ESTADÍSTICO DE LOS PROCESOS DE ADMISIÓN DE LOS DOS ÚLTIMOS AÑOS - PREGRADO

Sede: Filial Cutervo

Tipo de Programa: Regular

CÓDIGO DE PROGRAMA	DENOMINACIÓN DEL PROGRAMA DE ESTUDIOS	Semestre		2017-I		2017-II		2018-I		Total general		
		Estado / Sexo	F	M	Total	F	M	Total	F		M	
P01	Agronomía	Postulante	9	25	34	2	5	7	3	8	11	52
		Ingresante	0	0	0	0	0	0	2	6	8	8
P08	Ingeniería en Industrias Alimentarias	Postulante	14	15	29	4	2	6	11	2	13	48
		Ingresante	3	0	3	0	0	0	6	2	8	11
P09	Ingeniería Zootecnia	Postulante	1	2	3	0	1	1	4	4	8	12
		Ingresante	0	0	0	0	0	0	4	4	8	8
Total general			24	42	66	6	8	14	18	14	32	112

00000548



INFORME ESTADÍSTICO DE LOS PROCESOS DE ADMISIÓN DE LOS DOS ÚLTIMOS AÑOS - PREGRADO

00000549



Sede: Lambayeque
Tipo de Programa: Regular

CÓDIGO DE PROGRAMA	SEMESTRE	ESTADO / SEXO	2017-I		2017-II		2018-I		2018-II		2019-I		Total general					
			F	M	F	M	F	M	F	M	F	M						
P19	Postulante		310	197	507	197	143	340	400	260	660	210	472	265	216	481	2460	
	Ingresante	Administración	20	30	50	27	23	50	29	21	50	26	50	48	42	90	290	
P01	Postulante		40	109	149	48	125	173	16	57	73	39	52	22	41	63	510	
	Ingresante	Agronomía	15	21	36	11	29	40	1	3	4	2	14	2	2	4	98	
P28	Postulante		18	14	32	20	19	39	11	17	28	15	25	14	16	30	154	
	Ingresante	Arqueología	10	5	15	8	7	15	7	4	11	5	8	13	5	6	11	65
P03	Postulante		200	203	403	120	146	266	188	195	383	127	251	218	180	398	1701	
	Ingresante	Arquitectura	15	23	38	16	20	36	14	20	34	14	34	17	18	35	177	
P29	Postulante		0	0	0	0	0	0	0	0	0	4	8	5	2	7	15	
	Ingresante	Arte Especialidad de Artes Plásticas	0	0	0	0	0	0	0	0	0	0	1	1	2	0	3	
P33	Postulante		1	0	1	0	0	0	0	0	0	4	4	12	6	18	23	
	Ingresante	Arte Especialidad de Danzas	1	0	1	0	0	0	0	0	0	1	0	1	0	0	2	
P32	Postulante		0	1	1	0	0	0	0	0	0	2	3	3	8	11	15	
	Ingresante	Arte Especialidad de Música	0	1	1	0	0	0	0	0	0	0	0	0	2	2	4	5
P31	Postulante		0	0	0	0	0	0	0	0	0	5	8	8	2	10	18	
	Ingresante	Arte Especialidad de Pedagogía Artística	0	0	0	0	0	0	0	0	0	3	0	3	1	0	4	
P30	Postulante		0	0	0	0	0	0	0	0	0	1	2	6	9	15	17	
	Ingresante	Arte Especialidad de Teatro	0	0	0	0	0	0	0	0	0	0	0	0	1	2	3	
P10, P11, P12, P13	Postulante		136	112	248	111	97	208	144	71	215	78	154	129	102	231	1056	
	Ingresante	Ciencias Biológicas	22	32	54	25	31	56	11	9	20	19	20	39	46	37	83	252
P18	Postulante		74	60	134	79	64	143	58	53	111	40	31	71	56	49	105	564
	Ingresante	Ciencia Política	15	16	31	17	13	30	12	18	30	11	14	25	12	19	31	147
P34	Postulante		74	58	132	61	42	103	85	65	150	60	43	103	67	49	116	604
	Ingresante	Ciencias de la Comunicación	7	12	19	7	7	14	10	10	20	7	14	13	8	21	88	
P20	Postulante		221	147	368	163	102	265	221	156	377	206	344	200	129	329	1683	
	Ingresante	Comercio y Negocios Internacionales	30	20	50	36	14	50	18	32	50	24	26	50	35	15	50	250
P21	Postulante		306	213	519	205	117	322	342	231	573	235	390	323	179	502	2306	
	Ingresante	Contabilidad	24	26	50	33	17	50	21	29	50	28	22	50	22	25	47	247
P17	Postulante		362	214	576	213	148	361	437	220	657	304	487	395	270	665	2746	
	Ingresante	Derecho	26	24	50	27	23	50	27	23	50	27	18	45	31	20	51	246
P22	Postulante		178	164	342	123	121	244	151	147	298	115	119	234	153	164	317	1435
	Ingresante	Economía	27	23	50	27	23	50	25	25	50	18	32	50	22	28	50	250
P40	Postulante		3	1	4	16	18	34	22	27	49	18	23	41	23	30	53	181
	Ingresante	Educación Especialidad de Ciencias Históricas Sociales y Filosofía	2	1	3	8	7	15	10	8	18	9	9	18	8	10	18	72
P39	Postulante		11	7	18	80	27	107	12	6	18	6	2	8	6	14	165	
	Ingresante	Educación Especialidad de Ciencias Naturales	9	6	15	11	9	20	5	2	7	4	1	5	6	2	8	55
P44	Postulante		12	38	50	11	36	47	9	36	45	12	31	43	19	38	242	
	Ingresante	Educación Especialidad de Educación Física	4	15	19	6	14	20	1	7	8	0	10	10	4	7	11	68
P37	Postulante		126	2	128	82	1	83	127	0	127	97	98	106	0	106	542	
	Ingresante	Educación Especialidad de Educación Inicial	15	0	15	15	15	15	19	0	19	18	18	18	19	0	19	86

INFORME ESTADÍSTICO DE LOS PROCESOS DE ADMISIÓN DE LOS DOS ÚLTIMOS AÑOS - PREGRADO

00000550



Sede: Lambayeque

Tipo de Programa: Regular

CODIGO DE PROGRAMA	SEMESTRE	2017-I		2017-II		2018-I		2018-II		2019-I		Total general					
		F	M	F	M	F	M	F	M	F	M						
P38	Postulante	67	16	83	49	9	58	48	8	56	48	5	53	46	4	50	300
	Ingresante	13	2	15	13	2	15	10	3	13	16	2	18	17	3	20	81
P42	Postulante	62	19	81	51	19	70	66	19	85	62	20	82	52	13	65	383
	Ingresante	13	2	15	11	4	15	15	4	19	13	5	18	12	6	18	85
P41	Postulante	41	31	72	30	16	46	26	27	53	31	22	53	41	26	67	291
	Ingresante	4	11	15	8	7	15	8	11	19	10	8	18	14	7	21	88
P43	Postulante	2	1	3	2	7	9	15	6	21	9	5	14	8	13	21	68
	Ingresante	2	1	3	2	7	9	2	2	4	4	0	4	5	6	11	31
P14	Postulante	231	15	246	173	12	185	239	14	253	210	9	219	219	14	233	1136
	Ingresante	31	1	32	28	4	32	17	0	17	30	1	31	37	1	38	150
P24	Postulante	67	45	112	36	31	67	13	12	25	3	5	8	4	5	9	221
	Ingresante	30	23	53	26	27	53	2	0	2	0	0	0	1	0	1	109
P25	Postulante	3	8	11	9	9	18	3	11	14	0	7	7	3	6	9	59
	Ingresante	2	1	3	8	9	17	0	2	2	0	0	0	2	3	5	27
P02	Postulante	36	118	154	26	111	137	26	74	100	18	64	82	32	80	112	585
	Ingresante	9	45	54	5	41	46	3	10	13	2	23	25	8	28	36	174
P04	Postulante	116	670	786	52	353	405	139	803	942	78	518	596	110	665	775	3504
	Ingresante	9	50	59	8	45	53	9	78	87	13	67	80	4	55	59	338
P05	Postulante	56	271	327	28	146	174	52	232	284	35	164	199	39	227	266	1250
	Ingresante	9	45	54	12	42	54	6	49	55	11	36	47	8	45	53	263
P27	Postulante	13	157	170	7	117	124	9	107	116	4	91	95	13	143	156	661
	Ingresante	5	49	54	3	41	44	2	24	26	0	28	28	3	57	60	212
P23	Postulante	38	114	152	46	103	149	15	63	78	13	34	47	15	92	107	533
	Ingresante	12	43	55	17	36	53	0	7	7	2	7	9	6	32	38	162
P08	Postulante	136	73	209	106	65	171	69	44	113	44	33	77	63	39	102	672
	Ingresante	28	18	46	27	19	46	3	3	6	12	10	22	21	12	33	153
P06	Postulante	9	314	323	2	194	196	8	288	296	4	223	227	12	303	315	1357
	Ingresante	3	56	59	1	56	57	2	56	58	2	50	52	3	56	59	285
P07	Postulante	66	63	129	37	50	87	37	45	82	28	29	57	38	28	66	421
	Ingresante	16	19	35	14	21	35	5	8	13	2	12	14	13	11	24	121
P09	Postulante	33	44	77	43	42	85	3	10	13	0	6	6	1	13	14	195
	Ingresante	17	27	44	18	23	41	0	0	0	0	0	0	0	2	2	87
P26	Postulante	21	45	66	15	42	57	5	31	36	2	11	13	7	26	33	205
	Ingresante	12	37	49	8	30	38	0	3	3	1	5	6	0	10	10	106
P15	Postulante	377	407	784	263	290	553	473	464	937	298	325	623	515	516	1031	3928
	Ingresante	13	17	30	11	19	30	6	24	30	8	22	30	11	19	30	150
P16	Postulante	81	49	130	64	35	99	33	36	69	18	24	42	26	21	47	387
	Ingresante	30	17	47	33	15	48	0	4	4	3	2	5	2	3	5	109
P35	Postulante	235	59	294	149	33	182	276	63	339	183	51	234	252	73	325	1374
	Ingresante	6	9	15	11	4	15	12	3	15	14	4	18	18	6	24	87



00000250

No.	Name	Address	Age	Sex	Religion	Marital Status	Education	Occupation	Income	Remarks
1										
2										
3										
4										
5										
6										
7										
8										
9										
10										
11										
12										
13										
14										
15										
16										
17										
18										
19										
20										
21										
22										
23										
24										
25										
26										
27										
28										
29										
30										
31										
32										
33										
34										
35										
36										
37										
38										
39										
40										
41										
42										
43										
44										
45										
46										
47										
48										
49										
50										
51										
52										
53										
54										
55										
56										
57										
58										
59										
60										
61										
62										
63										
64										
65										
66										
67										
68										
69										
70										
71										
72										
73										
74										
75										
76										
77										
78										
79										
80										
81										
82										
83										
84										
85										
86										
87										
88										
89										
90										
91										
92										
93										
94										
95										
96										
97										
98										
99										
100										

UNIVERSITY OF THE PHILIPPINES - DILIGAN CAMPUS



INFORME ESTADÍSTICO DE LOS PROCESOS DE ADMISIÓN DE LOS DOS ÚLTIMOS AÑOS - PREGRADO

Sede: Lambayeque

Tipo de Programa: Regular

CÓDIGO DE PROGRAMA	SEMESTRE	2017-I		2017-II		2018-I		2018-II		2019-I		Total general					
		F	M	F	M	F	M	F	M	F	M						
P36	Postulante	103	47	150	88	27	115	65	37	102	124	58	182	86	54	140	689
	Ingresante	18	7	25	19	6	25	17	10	27	38	12	50	26	26	52	179
	Total	3865	4106	7971	2805	2917	5722	3843	3935	7778	2810	2904	5714	3614	3857	7471	34656

00000551





66000921

Yıl	Okul	Sınıf	Öğretmen	Öğrenci	Değerlendirme
2023
2024
2025
2026
2027
2028
2029
2030
2031
2032
2033
2034
2035
2036
2037
2038
2039
2040
2041
2042
2043
2044
2045
2046
2047
2048
2049
2050

Yeni Eğitim Yılı İçin Kayıtların Açılması İçin Lütfen Okulunuza Geliniz.

