






00000481

MANUAL DE USUARIO

PV

MÓDULO DE ALUMNOS



FUENTE / ELABORACION: Oficina General de Sistemas Informáticos	REVISADO POR: Comisión de Licenciamiento Institucional	APROBADO POR: Oficina General de Calidad Universitaria
 M.A.M.B. ROBERT EDGAR PICAN GUITIERREZ JEFE	 DRA. GISELLA LUISA ELENA MAQUEN NIÑO INTEGRANTE	 M.Sc. MARIA ROSA VASQUEZ PEREZ DIRECTORA



PRESENTACIÓN

El presente manual pretende ser una guía en el uso del Módulo de Alumnos. En su contenido podremos observar los aspectos más esenciales para poder utilizar de una manera muy fácil. El módulo fue desarrollado con el objeto de complementar la funcionalidad del sistema académico actual, que permite al alumno acceder a las siguientes opciones: Plan de estudio, Historial académico, Consultar deuda, Consultar matrícula, Consultar notas. Consultar horario, Consultar asistencia y Actualizar datos.





00000482

1. IMPLEMENTACIÓN DEL SISTEMA

1.1 REQUERIMIENTOS DE HARDWARE

Computador personal con acceso a internet

1.2 REQUERIMIENTOS DE SOFTWARE

- Navegador web

2. USUARIOS

2.1. PERFILES DE USUARIO Y RESTRICCIONES

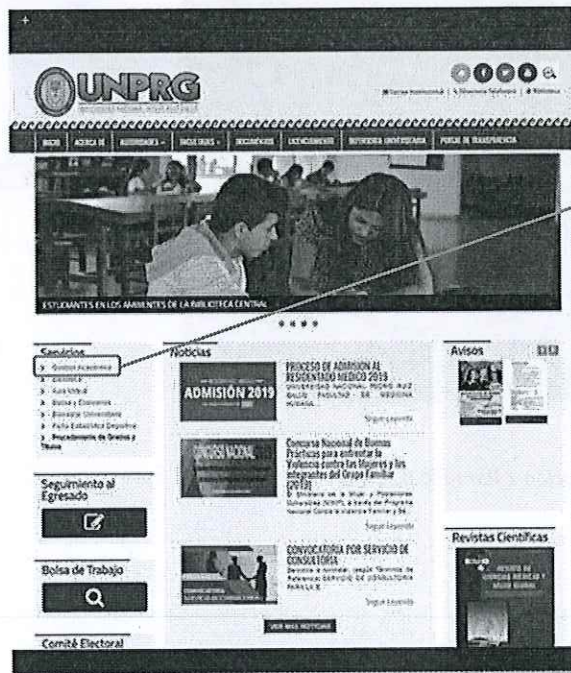
Alumno

Estudiante de la Universidad Nacional Pedro Ruiz Gallo que cuenten con su usuario y contraseña podrán acceder al sistema.

3. FUNCIONALIDAD DEL SISTEMA DE INFORMACIÓN

3.1. ACCESO AL SISTEMA DE INFORMACIÓN

Para acceso al sistema, se deberá ingresar al portal web de la UNPRG (www.unprg.edu.pe) y hacer clic en el enlace de Gestión Académica.



Clic en el enlace:

> Gestión Académica





A continuación, nos muestra la página de Gestión Académica y damos clic en el enlace de Ingresar correspondiente a Carga No Lectiva -- Docentes.

portal/gestionacad.php

Gestión Académica

Accede a los Sistemas de Gestión Académica

Sistema Académico (Actas Virtuales) - Docentes y Alumnos -> INGRESAR

Acceso a la OCAA - Alumnos y Egresados -> INGRESAR

Registro Académico (vp)-Alumnos -> INGRESAR

Control de Asistencia - Docentes -> INGRESAR

Carga No Lectiva - Docentes -> INGRESAR

Evaluación Desempeño Docente - Docentes -> INGRESAR

El proceso inicia con el inicio de sesión del alumno donde podrá acceder ingresando a la URL, si los datos son correctos se accederá a la verificación.



Ilustración 1 Pantalla principal de acceso



4. PROCEDIMIENTOS

00000483

4.1 Plan de estudio

El alumno podrá consultar el avance de su plan de estudio del I al X ciclo.

AVANCES DEL PLAN DE ESTUDIO

Ilustración 3
Pantalla
plan de
estudio
del
alumno

CICLO I

CÓDIGO	CURSO	CRED.	REQUISITOS	NOTA	SEMESTRE	OBSERVACIÓN
CL101	INFORMATICA BASICA	4.0	Ninguno	13	2011-I	
CL121	TECNICAS DE PROGRAMACION	4.0	Ninguno	11	2011-I	
HU133	METODOLOGIA DEL ESTUDIO Y COMUNICACION	3.0	Ninguno	11	2011-I	
IA105	GEOMETRIA DESCRIPTIVA	4.0	Ninguno	13	2011-I	
MM107	MATEMATICA BASICA	4.0	Ninguno	11	2011-II	(2)

CICLO II

CÓDIGO	CURSO	CRED.	REQUISITOS	NOTA	SEMESTRE	OBSERVACIÓN
CL164	ALGORITMOS Y ESTRUCTURAS DE DATOS I	4.0	CL121	12	2011-II	
CL169	DISEÑO ASISTIDO POR COMPUTADORA	4.0	IA105	18	2011-II	
CL186	DISEÑO GRAFICO	3.0	CL101	-	-	
CL187	TOPICOS DE INTERNET	3.0	CL101	15	2011-II	
MM180	LOGICA MATEMATICA	4.0	MM107	12	2012-I	
MM185	CALCULO I	4.0	MM107	13	2012-I	





4.2 Historial académico

El alumno podrá consultar el historial académico desde su primer ciclo hasta el ciclo actual, créditos obligatorios acumulados, créditos electivos acumulados y promedio ponderado acumulado.

SEMESTRE 2016-II

CÓDIGO	GRUPO	CURSO	CRED.	NOTA	FOLIO	PLAN	DOCUMENTO
CL511	37A	TALLER DE SOPORTE TECNICO	4	17		2002	
CL569	37A	TALLER DE PROYECTOS INFORMATICOS	4	13		2002	
CL576	37A	INTELIGENCIA ARTIFICIAL	5	11		2002	
CL575	37A	CONECTIVIDAD	5	12		2002	
CL578	37A	SIMULACION DE SISTEMAS (E)	3	17		2002	

Creditos Obligatorios Acumulados:	200.0
Creditos Electivos Acumulados:	6.0
Promedio Ponderado Acumulativo:	12.58

Ilustración 4 Pantalla historial académico de alumno

4.3 Consultar deuda

El alumno podrá consultar la deuda que tiene registrada con su facultad o universidad.

CONSULTAR DEUDA

No Registrada!
No cuenta con deuda registrada.

CÓDIGO: 020110207J SEMESTRE: 2016-I

DETALLE DEUDA

DEUDA TOTAL: S/0.00 DEUDA RESTANTE: S/0.00

#	PAGO N°	FECHA	MONTO
No has realizado pagos este semestre.			

Ilustración 5 Pantalla de consulta deudas de alumno



00000484

4.4 Consultar matrícula

El alumno podrá consultar las matrículas registradas en su escuela actual por semestre académico.

CONSULTAR MATRÍCULA

Elegir Semestre

2016-II

Consultar

CONSTANCIA DE MATRÍCULA 2016-II

COD.	GRUPO	CURSO	PRA.	LAB.	SEM.	CICLO	CRED.
CL569	37A	TALLER DE PROYECTOS INFORMATICOS	1	0	0	9	4.0
CL575	37A	CONECTIVIDAD	1	0	0	10	5.0
CL576	37A	INTELIGENCIA ARTIFICIAL	1	0	0	10	5.0
CL578	37A	SIMULACION DE SISTEMAS	1	0	0	10	3.0
CL511	37A	TALLER DE SOPORTE TECNICO	1	0	0	9	4.0

Cursos Matriculados: 5 Créditos Matriculados: 21

Imprimir

a) Proceso

1. El alumno debe elegir el semestre a consultar
2. Seleccionar el botón Consultar

4.5 Consultar nota

El alumno podrá consultar las notas de los cursos de un semestre específico.

CONSULTAR NOTAS

Elegir Semestre

2016-II

Selecccionar

2016-II

2016-I

2016-N

2015-II

2015-I

2014-II

2014-I

2013-II

2013-I

2012-II

2013-E

2012-I

2011-II

2012-E

2011-I

CONSTANCIA DE NOTAS 2016-II

COD.	GRUPO	CURSO	PRA.	LAB.	SEM.	CICLO	CRED.	NOTA
CL511	37A	TALLER DE SOPORTE TECNICO	1	0	0	9	4.0	17
CL569	37A	TALLER DE PROYECTOS INFORMATICOS	1	0	0	9	4.0	13
CL575	37A	CONECTIVIDAD	1	0	0	10	5.0	12
CL576	37A	INTELIGENCIA ARTIFICIAL	1	0	0	10	5.0	11
CL578	37A	SIMULACION DE SISTEMAS	1	0	0	10	3.0	17

Créditos Matriculados: 21 Promedio Semestral: 13.62

Imprimir





a) Proceso

1. El alumno debe elegir el semestre a consultar
2. Seleccionar el botón Consultar

4.6 Consultar horario

El alumno podrá consultar el horario de un semestre específico.

CONSULTAR HORARIO

Elegir Semestre

2016-II

Consultar

HORARIO 2016-II

HORAS	LUNES	MARTES	MIÉRCOLES	JUEVES	VIERNES	SABADO
07:30	SIMULACION DE SISTEMAS L.C.3	INTELIGENCIA ARTIFICIAL L.C.4	INTELIGENCIA ARTIFICIAL L.C.3		CONECTIVIDAD L.C.5	
08:20	SIMULACION DE SISTEMAS L.C.3	INTELIGENCIA ARTIFICIAL L.C.4	INTELIGENCIA ARTIFICIAL L.C.3		CONECTIVIDAD L.C.5	
09:10		INTELIGENCIA ARTIFICIAL L.C.4	INTELIGENCIA ARTIFICIAL L.C.3	SIMULACION DE SISTEMAS L.C.1	CONECTIVIDAD L.C.5	
10:00			CONECTIVIDAD L.C.5	SIMULACION DE SISTEMAS L.C.1		
10:50			CONECTIVIDAD L.C.5			
11:40			CONECTIVIDAD L.C.5			
12:30			CONECTIVIDAD L.C.5			
13:20				TALLER DE SOPORTE TECNICO L.C.1	TALLER DE SOPORTE TECNICO L.C.3	
14:10				TALLER DE SOPORTE TECNICO L.C.1	TALLER DE SOPORTE TECNICO L.C.3	
15:00				TALLER DE SOPORTE TECNICO L.C.1	TALLER DE SOPORTE TECNICO L.C.3	
15:50		TALLER DE PROYECTOS INFORMATICOS L.C.4		TALLER DE PROYECTOS INFORMATICOS L.C.4		
16:40		TALLER DE PROYECTOS INFORMATICOS L.C.4		TALLER DE PROYECTOS INFORMATICOS L.C.4		
17:30		TALLER DE PROYECTOS INFORMATICOS L.C.4		TALLER DE PROYECTOS INFORMATICOS L.C.4		
18:20						

a) Proceso

1. El alumno debe elegir el semestre a consultar
2. Seleccionar el botón Consultar



00000485

4.7 Consultar asistencia

El alumno podrá consultar las asistencias a los cursos de un semestre específico.

ASISTENCIAS ALUMNO

Elegir Semestre
2011-I

Consultar

DETALLE ASISTENCIA DE ALUMNO 2011-I

CÓDIGO	CURSO	HORAS DE INASISTENCIA	PORCENTAJE INASISTENCIA	ESTADO	DETALLE
HU133-07A	METODOLOGIA DEL ESTUDIO Y COMUNICACION	0	0.00 %	-	ver
IA105-07A	GEOMETRIA DESCRIPTIVA	0	0.00 %	-	ver
MM107-07A	MATEMATICA BASICA	0	0.00 %	-	ver
CL101-07A	INFORMATICA BASICA	0	0.00 %	-	ver
CL121-07A	TECNICAS DE PROGRAMACION	0	0.00 %	-	ver

a) Proceso

1. El alumno debe elegir el semestre a consultar
2. Seleccionar el botón Consultar





4.8 Actualizar Datos

El alumno podrá actualizar sus datos personales.

ACTUALIZAR DATOS

DATOS PERSONALES	TELÉFONOS
Fecha de Nacimiento: 14/02/1994	Número: <input type="text"/>
Sexo: Masculino	ESTUDIOS SECUNDARIOS
DIRECCIÓN ACTUAL	Tipo Colegio: Estatal
Departamento: LAMBAYEQUE	LUGAR DE NACIMIENTO
Provincia: Seleccionar	Nacionalidad: <input checked="" type="radio"/> Peruana <input type="radio"/> Otra Nacionalidad
Distrito: Seleccionar	Departamento: LAMBAYEQUE
Dirección Actual: Dirección	Provincia: Seleccionar
Correo Electrónico: Email	Distrito: Seleccionar
DOCUMENTO DE IDENTIDAD	Pais: Seleccionar
Tipo de Documento: DNI	
Número: DNI	

Actualizar

5. RECOMENDACIONES

En caso de inconvenientes en el uso del presente módulo comunicarse a: ogaa@unprg.edu.pe

